


Redovni ekonomski izvještaj za Zapadni Balkan br.16

Rast neizvjesnosti

Sarajevo, 8. oktobar 2019.



Glavne poruke za Zapadni Balkan

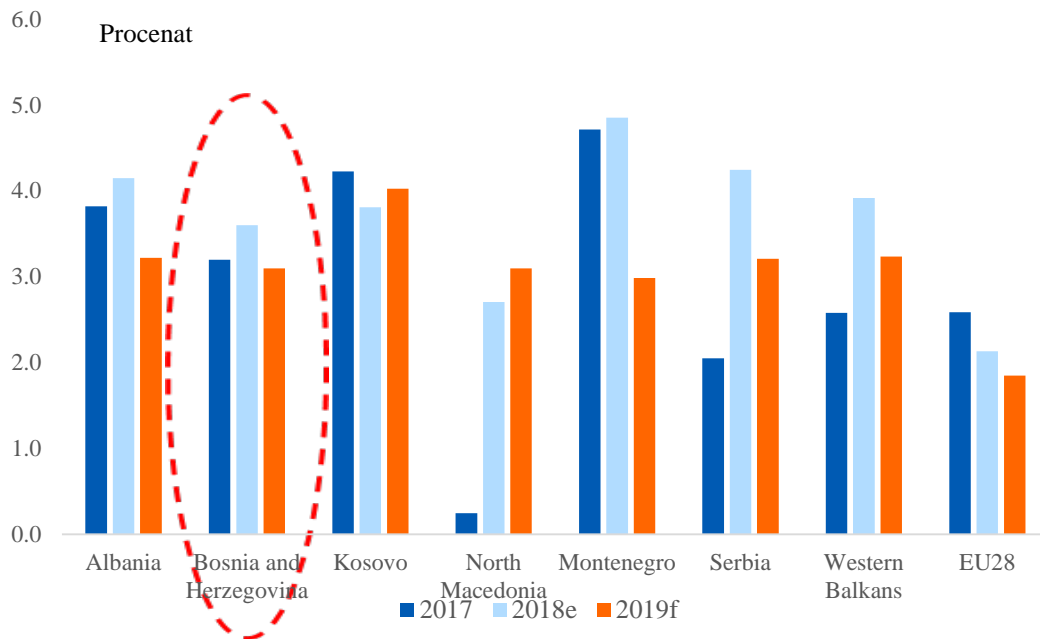
- Nezaposlenost je na istorijski niskom nivou poslije značajne stope rasta iz 2018.
- Više od pola radno sposobne snage je još uvijek bez posla
- I pored veće potrošnje i produbljenja fiskalnog deficita, dolazi do usporavanja ekonomskog rasta ekonomija Zapadnog Balkana u 2019.
- Deficit tekućeg računa je povećan usljed usporavanja rasta izvoza zbog globalno prisutnih rastućih trgovinskih tenzija.
- Umjereno pozitivni izgledi za rast u 2020-21. su podložni rastućim neizvjesnostima koje ukazuju na potrebu uspostave fiskalnog prostora.
- Ovaj izvještaj ističe opcije za politike jačanja javnih finansija i konkurentnosti regiona.

U 2019. očekuje se blago usporavanje BiH
ekonomskog rasta.

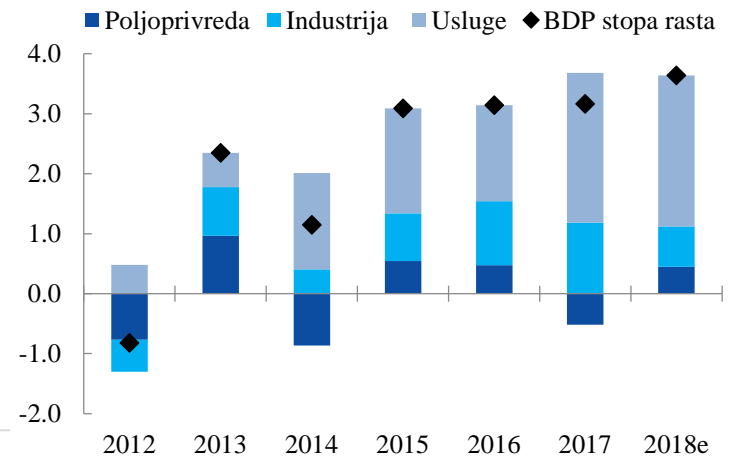
U 2019. dolazi do usporavanja ekonomskog rasta ekonomija Zapadnog Balkana

U 2019. za BiH se predviđa rast po stopi od 3,1 procenat što je nešto niža stopa nego što je bila u prethodnoj godini

Realni rast BDPa, procenat



Doprinos realnom rastu BDPa u 2012-2018e, procenat

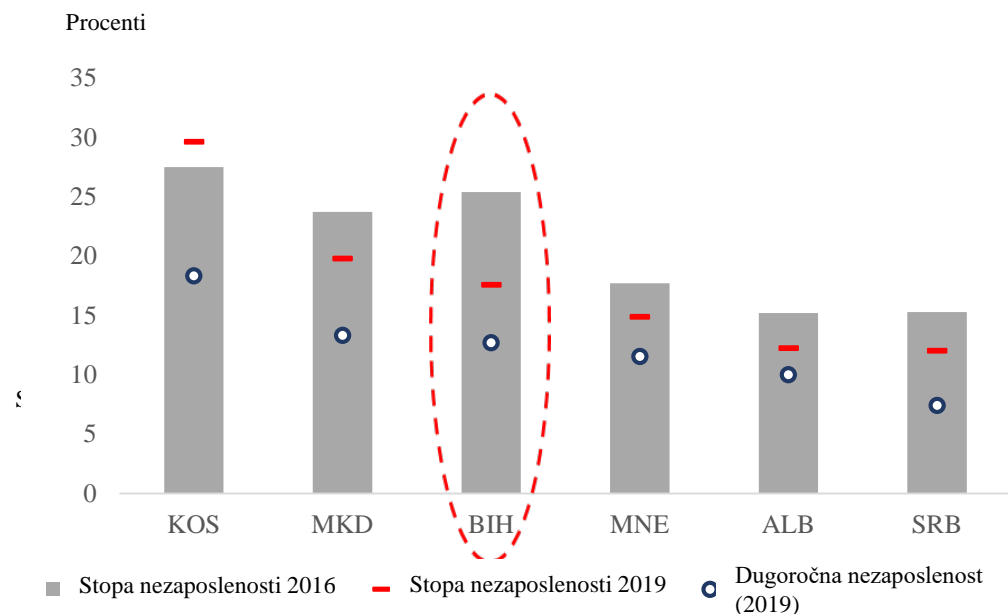


Izvor: Izračun osoblja Svjetske banke po osnovu podataka statističkih agencija.

Nezaposlenost je pala na istorijski nizak nivo

U BiH stopa nezaposlenosti ostaje visoka, ali i nastavlja da se smanjuje. Sa druge strane zaposlenost raste (1,2pp) pri čemu usluge bilježe najveći broj novih radnih mjesta

Stopa nezaposlenosti u 2019, procenti



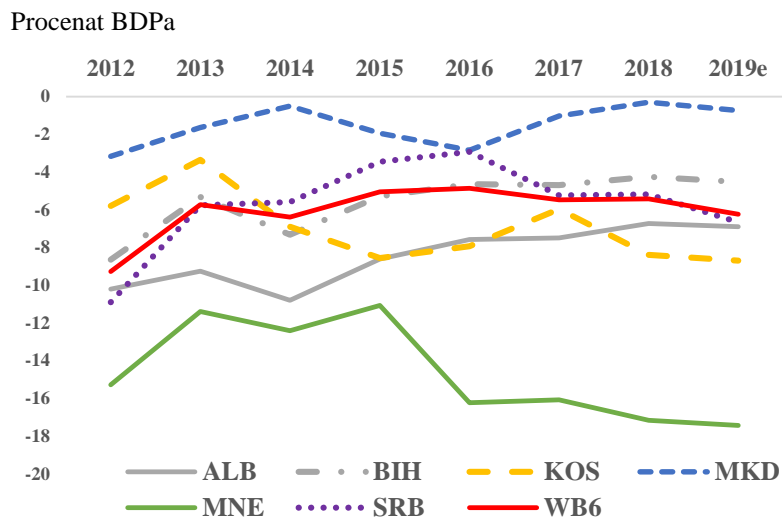
Izvor: Statističke agencije i procjene osoblja Svjetske banke.

Bilješka: Dugoročna nezaposlenost predstavlja procenat radne snage, umjesto konvencionalnog procenta nezaposlenih.

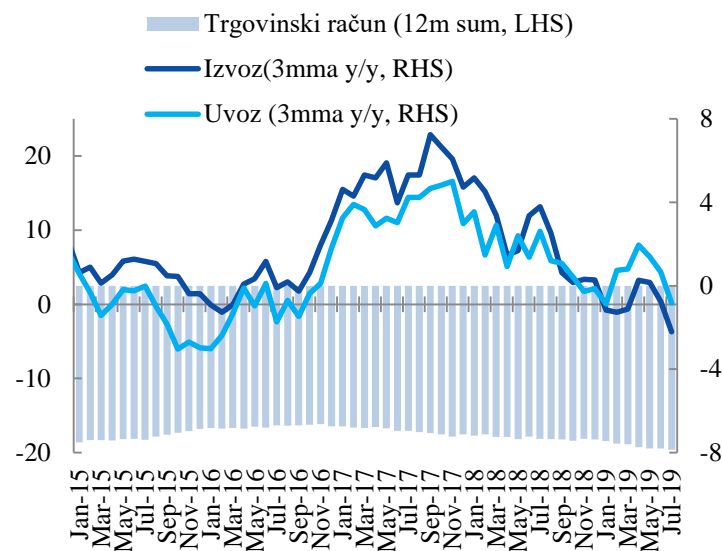
Deficit tekućeg računa je povećan usljed usporavanja rasta izvoza zbog prisutnih rastućih trgovinskih tenzija

Trgovinski deficit i dalje izražen te predstavlja glavni razlog za povećanje deficita tekućeg računa. Strane direktne investicije rastu u 2018, ali nedovoljno da naprave značajniji doprinos rastu.

Tekući račun, procenti



BiH trgovinski račun, procenti

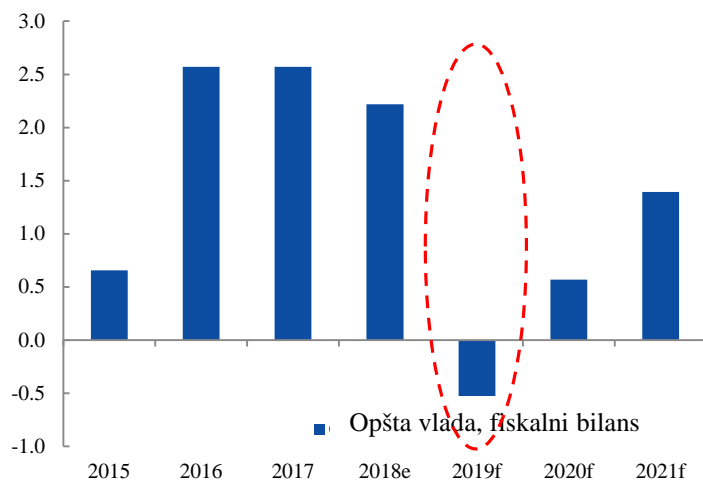


Izvor: Podaci preuzeti od centralne banke BiH; Izračun osoblja Svjetske banke.

Nivo javnog duga je u porastu

U BiH je javni dug u procentu BDP-a ostao umjeren, dok je za fiskalni račun procjena takva da se očekuje deficit i to u najvećoj mjeri kao rezultat povećanja tekuće potrošnje.

Fiskalni bilans BiH, 2015-21f, procenat BDP-a



Javni i javni garantovani dug BiH, procenat BDP-a



Izvor: Podaci preuzeti od centralne banke i ministarstava finansija; Globalni fiskalni okvir BiH 2019-2021, Procjene osoblja Svjetske banke.

Ekonomski rast se može očekivati samo uz nastavak reformi

Rast realnog BDP-a, procenat

	2017	2018e	2019f	2020f	2021f
Albania	3.8	4.1	3.2	3.6	3.7
Bosnia and Hercegovina*	3.2	3.6	3.1	3.4	3.9
Kosovo	4.2	3.8	4.0	4.2	4.1
Sjeverna Makedonija	0.2	2.7	3.1	3.2	3.3
Crna Gora	4.7	4.9	3.0	2.8	2.7
Srbija	2.0	4.2	3.2	4.0	4.0
Zapadni Balkan	2.6	3.9	3.2	3.7	3.8

*Uz pretpostavku da će se reforme desiti

Izvor: Podaci preuzeti od centralnih banaka i agencija za statistiku; Procjene osoblja Svjetske banke.

Bilješka: **Zapadni Balkan izračun putem ponderisanog prosjeka.

Prilike i rizici:

Domaći

- Implementacija reformske agende
- Implementacija izbornih rezultata
- Rizici od vremenskih nepogoda

Vanjski

- Usporenje rasta EU
- Tenzije uslijed trgovinskih i geopolitičkih nesuglasica
- Manje povoljni uslovi za zajmove

Glavne poruke za Bosnu i Hercegovinu:

- Stopa ekonomskog rasta iznosi 3,6 procenata u 2018., a u 2019. se procijenjuje na 3,1 procent.
- Potrošnja nastavlja da bude dominantan faktor rasta, dok usluge predstavljaju sektor u kojem je kreirano najviše novih radnih mjesta.
- Povećanje zaposlenosti je prisutno ali nezaposlenost je i dalje značajna.
- Deficiti u 2019. se nastavljaju i na tekućem i na fiskalnom računu, što zemlju čini potencijalno ranjivom.
- Potencijal za rast postoji ali uz implementaciju reformi.
- Nastaviti održavati makro-ekonomsku stabilnosti ali i nastaviti zadržati fokus na put ka članstvu u EU.

Zapadni Balkan
Redovni ekonomski izvještaj br. 16

Izvještaj možete preuzeti:
www.worldbank.org/eca/wbrer

Hvala!

A stylized graphic of a globe, composed of several overlapping, light blue curved lines that form a grid-like pattern, positioned in the bottom-left corner of the slide.